




Hauptansicht der AP  
Klicken Sie „weiter“

*This is the app 's main screen Click "continue"*

Laden Sie die gewünschten Use Cases herunter

Download the desired Use Cases



1 2




Um die Sprache zu ändern, klicken Sie unten links auf das grüne Symbol

*To swich between English or German language click on the green corner*

Wählen Sie die gewünschte Sprache

*Then select the needed language*



3 4



Sie können die Marker ausdrucken und scannen, oder direkt vom Bildschirm Ihres PC's scannen (bitte beachten Sie, dass sich der Bildschirm hierfür in einer flachen Position befinden muss)

5


*You can either print out the downloaded markers to scan them, or scan them from your computer screen (please note that the screen should be in flat position)*

Durch Infoboxen werden Sie durch die nächsten Schritte geleitet

*The app will lead you to the next steps through info boxes*

Um sich weitere Anwendungen anzuschauen, klicken Sie bitte rechts auf den grünen Pfeil

*To continie exploring other use cases, please click on the green arrow on the right side*



7 8



Um die App zu beenden, klicken Sie bitte links unten auf „exit“

*To exit, please click "exit" on the bottom left*

9

